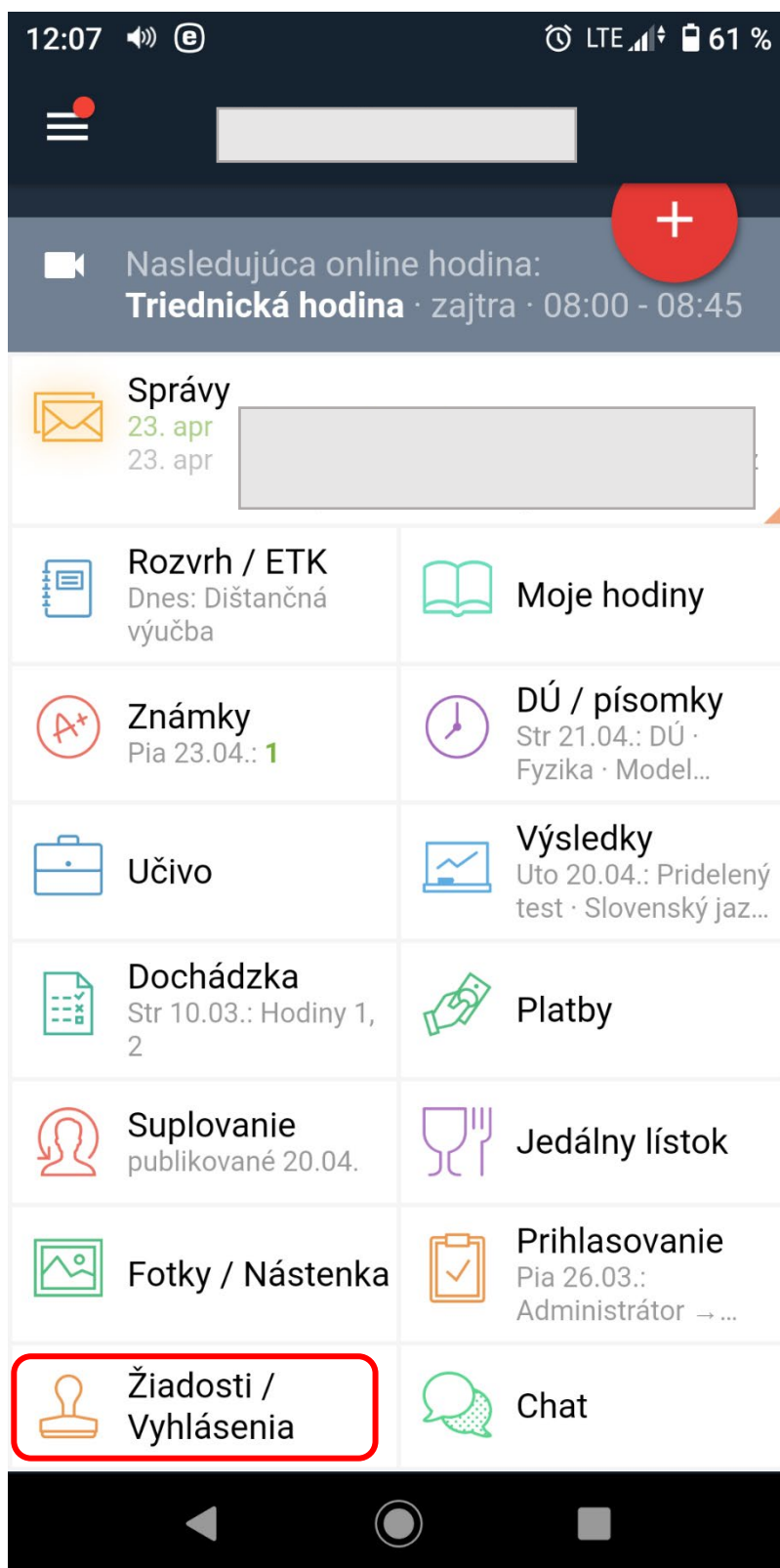


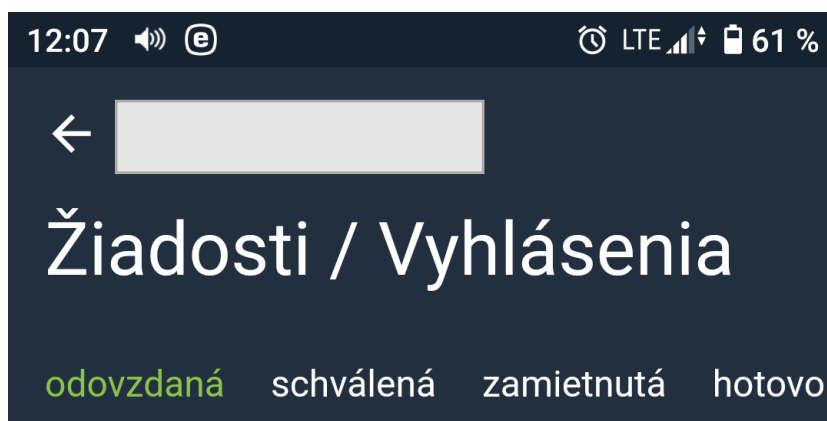
# ----- NÁVOD ZADÁVANIA ŽIADOSTÍ O BEZINFEKČNOSTI -----

----- mobilná verzia -----

1. krok – na úvodnej strane zvoliť sekciu **ŽIADOSTI/VYHLÁSENIA**



2. krok – Vytvoriť novú žiadosť tlačidlom **PRIDAŤ ŽIADOSŤ / VYHLÁSENIE** v dolnej časti obrazovky

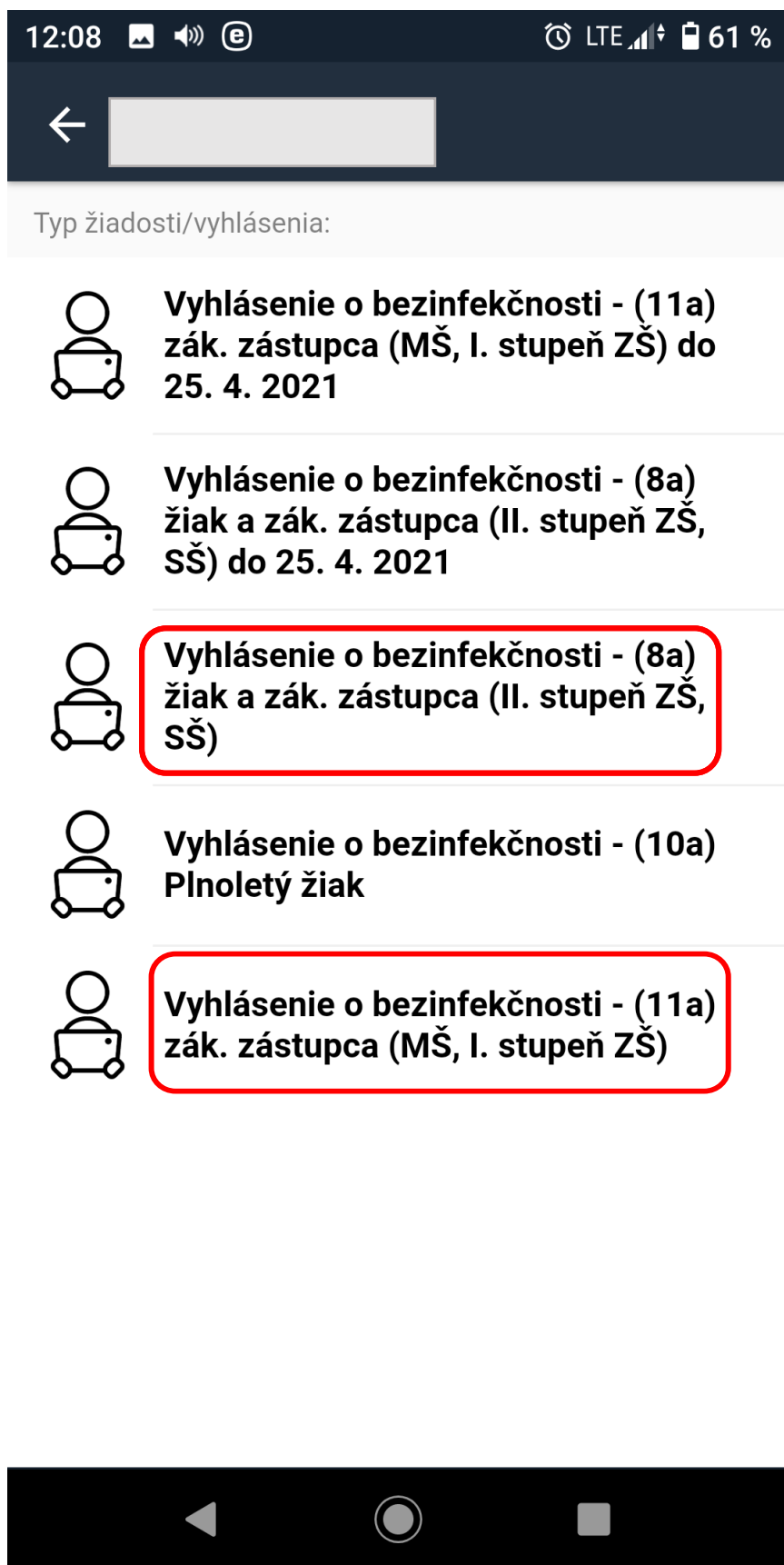


Nenájdené žiadne položky






Pridať žiadosť/ vyhlásenie





3. krok – Zvoliť príslušnú žiadosť o bezinfekčnosť, buď pre 1. stupeň alebo 2. stupeň





**4. krok** - Zvoliť dátum ku ktorému sa žiadosť o bezinfekčnosť podáva. Spravidla je to pondelkový dátum, prípadne deň, kedy sa žiak vracia do školy po chorobe alebo karanténe.

12:08    🕒 LTE   61 %

  Podať novú žiadosť/vyhlásenie

(všeobecné nariadenie o ochrane údajov) a so zákonom č. 18/2018 Z. z. o ochrane osobných údajov a o zmene a doplnení niektorých zákonov, prevádzkovateľ informuje dotknuté osoby – zamestnancov, žiakov, zákonných zástupcov žiakov o spracúvaní ich osobných údajov získaných predložením kópie potvrdenia o negatívnom výsledku RT-PCR testu na ochorenie COVID-19 alebo výsledkom antigénového testu certifikovaného na území Európskej únie alebo potvrdenie o výnimke.


 Dátum  
--- Vyberte --- 

Vyhlasujem: (Rodič)


-

Vyhlasujem: (Žiak)

-

 Pripojiť súbor

**PRIPOJIŤ PRÍLOHU**



5. krok – V okne samostatnej žiadosti je potrebné vyplniť nasledujúce údaje.

### 1. Vyhlásenie rodiča a vyhlásenie žiaka (II.stupeň)

Vyhlasujem: (Rodič)

Vyhlasujem: (Žiak)



Pripojiť súbor

**PRIPOJIŤ PRÍLOHU**

### 2. Vybrať vhodnú možnosť vyhlásenia, ktoré je pre vás a vaše dieťa v platnosti

12:08 LTE 61%

Nela Slavkovská

-

**A** a) za seba, že mám negatívny výsledok RT-PCR testu na ochorenie COVID-19 nie starší ako 7 dní alebo negatívny výsledok antigénového testu certifikovaného na území Európskej únie na ochorenie COVID-19 nie starší ako 7 dní

**B** b) za seba, že mám platnú výnimku z testovania

**1** 1. prekonanie ochorenia COVID-19 s dokladom o prekonaní nie starším ako 180 dní

**2** 2. preukázanie diagnostikovaného ochorenia COVID-19 v období nie dávnejšom ako 180 dní od okamihu vstupu

**3** 3. zaočkovanie druhou dávkou mRNA vakcíny proti ochoreniu COVID-19 a od tejto udalosti uplynulo viac ako 14 dní

**4** 4. zaočkovanie prvou dávkou

**3. V prípade absolvovania testu je potrebné uviesť dátum testovania**

Vyhlasujem: (Rodič)

a) za seba, že mám negatívny výsledok RT-PCR testu na ochorenie COVID-19 nie starší ako 7 dní alebo negatívny výsledok antigénového testu certifikovaného na území Európskej únie na ochorenie COVID-19 nie starší ako 7 dní



Dátum vykonania testu (Rodič)

25. 4. 2021



Vyhlasujem: (Žiak)

a) za žiaka, že má žiak negatívny výsledok RT-PCR testu na ochorenie COVID-19 nie starší ako 7 dní alebo negatívny výsledok antigénového testu certifikovaného na území Európskej únie na ochorenie COVID-19 nie starší ako 7 dní



Dátum vykonania testu (Žiak)

25. 4. 2021



Pripojiť súbor



#### 4. Vložiť fotokópiu/ scan / fotografiu testu

a) za seba, že mám negatívny výsledok RT-PCR testu na ochorenie COVID-19 nie starší ako 7 dní alebo negatívny výsledok antigénového testu certifikovaného na území Európskej únie na ochorenie COVID-19 nie starší ako 7 dní



Dátum vykonania testu (Rodič)

25. 4. 2021



Vyhlasujem: (Žiak)

a) za žiaka, že má žiak negatívny výsledok RT-PCR testu na ochorenie COVID-19 nie starší ako 7 dní alebo negatívny výsledok antigénového testu certifikovaného na území Európskej únie na ochorenie COVID-19 nie starší ako 7 dní



Dátum vykonania testu (Žiak)

25. 4. 2021










Pripojiť súbor

**PRIPOJIŤ PRÍLOHU**



6. krok – Žiadosť SKONTROLOVAŤ a ULOŽIŤ.


12:09    🕒 LTE   61 %

  Podat' novú žiadosť/vyhlásenie

a) za seba, že mám negatívny výsledok RT-PCR testu na ochorenie COVID-19 nie starší ako 7 dní alebo negatívny výsledok antigénového testu certifikovaného na území Európskej únie na ochorenie COVID-19 nie starší ako 7 dní



Dátum vykonania testu (Rodič)


25. 4. 2021 

Vyhlasujem: (Žiak)

a) za žiaka, že má žiak negatívny výsledok RT-PCR testu na ochorenie COVID-19 nie starší ako 7 dní alebo negatívny výsledok antigénového testu certifikovaného na území Európskej únie na ochorenie COVID-19 nie starší ako 7 dní



Dátum vykonania testu (Žiak)

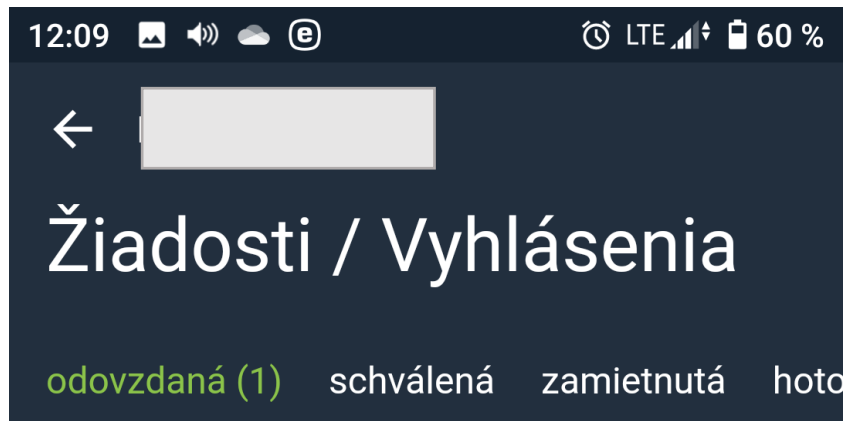
25. 4. 2021 



**7. krok – HOTOVO.**

Svoju žiadosť si môžete skontrolovať vo vašom zozname žiadostí.

Po kliknutí na žiadosť je možné ju ešte upraviť/vymazať ak je to potrebné.



Pridať žiadosť/ vyhlásenie

